

Provincia Autonoma di Trento

Guida ai Gestori.

Elezioni del Comitato di gestione triennio 2022/2025

DEADLINE

- **DAL 5 AL 7 OTTOBRE:** CREAZIONE AMBIENTE DI VOTO (3 SCHEDE): INSEGNANTI | PERSONALE NON INSEGNANTE | GENITORI
- **ENTRO IL 7 OTTOBRE:** CARICAMENTO LISTE CANDIDATI ED ELETTORI
- **8 OTTOBRE:** ESPOSIZIONE / VISUALIZZAZIONE LISTE
- **9 - 13 OTTOBRE:** RECLAMO AVVERSO LISTE ELETTORALI (EVENTUALE REGOLARIZZAZIONE DEI DATI ANAGRAFICI DI ELETTORI E CANDIDATI)
- **14 - 19 OTTOBRE:** AUTO CANDIDATURE PER GESTORI E VOTANTI
- **20 OTTOBRE:** CONVALIDA VOTAZIONE (PER TUTTE LE COMPONENTI DELLE SCUOLE GESTITE)
- **21 OTTOBRE ORE 9:00:** APERTURA VOTAZIONI (AUTOMATICA)
- **26 OTTOBRE ORE 15:00:** CHIUSURA VOTAZIONI (AUTOMATICA)

Autenticazione e creazione dell'ambiente di voto

Accesso da Vivoscuola.

Cliccate sul link di [VIVOSCUOLA](#) e sul pulsante **ACCEDI**

Come votare online

Con [deliberazione della Giunta Provinciale n. 1405 del 05/08/2022](#) sono state approvate nuove modalità di elezione dei comitati di gestione delle scuole dell'infanzia provinciali ed equiparate, passando da un sistema di candidatura e di voto cartaceo a un sistema di candidatura e di voto elettronico online.

A partire dal corrente anno scolastico, si utilizza un **sistema online di candidatura e di voto elettronico, gestito tramite il software "ELIGO"** al quale **si accede utilizzando** il Sistema Pubblico di Identità Digitale (**SPID**) o Carta d'Identità Elettronica (**CIE**).

ATTENZIONE: nell'elenco dei candidati sono evidenziati in giallo solo i soggetti che hanno manifestato espressamente la loro volontà di candidarsi, mentre gli altri soggetti sono stati inseriti d'ufficio e, se votati ed eletti, dovranno poi manifestare la propria volontà o non volontà di far parte del comitato di gestione.

È possibile **accedere alla "piattaforma Eligo"** direttamente da questa pagina.

ACCEDI

Autenticazione tramite Spid o CIE.

Autenticatevi con Spid o CIE.



Accedi ai servizi online del sistema pubblico trentino



Non hai ancora richiesto SPID (Sistema Pubblico di Identità Digitale)? [Vai alla pagina dedicata e scopri come fare](#)



Entra con SPID

Haben Sie SPID (Sistema Pubblico di Identità Digitale) noch nicht beantragt? [Hier gelangen Sie auf die SPID-Website, wo Sie alle diesbezüglichen Informationen finden.](#)

Non hai ancora richiesto CIE (Carta di Identità Elettronica)? [Vai alla pagina dedicata e scopri come fare](#)



Entra con CIE

Haben Sie noch keine Elektronische Identitätskarte CIE (Carta di Identità Elettronica)? [Hier gelangen Sie auf die CIE-Website, wo Sie alle diesbezüglichen Informationen finden.](#)

Non hai ancora attivato la tua CPS/CNS (Carta Provinciale dei Servizi/Carta Nazionale dei Servizi)? [Vai alla pagina dedicata e scopri come fare](#)



Entra con CPS/CNS

Haben Sie Ihre Bürgerkarte (CPS bzw. CNS) noch nicht aktiviert? [Hier gelangen Sie auf die CPS-Website, wo Sie alle diesbezüglichen Informationen finden.](#)

Selezionate la Scuola da gestire.

Dopo l'autenticazione, in questa sezione scorrete l'elenco delle scuole da gestire. Cliccate sul pulsante **Seleziona** per accedere all'area della singola scuola.

Elenco istituti scolastici

Pagina: elementi per pagina

Pagina : 1 di 1

Nome	
Scuola Test 3 ID Technology	<input type="button" value="Seleziona"/>
Scuola Test ID Technology	<input type="button" value="Seleziona"/>

Pagina : 1 di 1

Accettate l'informativa privacy.

Una volta reindirizzati alla pagina di accesso dell'area della scuola, **accettate l'informativa Privacy e proseguite.**

➔ Accedi al servizio

Benvenuta/o **Valeria**

Scuola di appartenenza: **Scuola Test 3 ID Technology**

☒ INFORMATIVA [LEGGI](#)

Accedi

Visualizza Lista e Candidati

 Sicurezza


La nostra piattaforma garantisce l'assoluta univocità, segretezza e sicurezza del voto espresso.



Il funzionamento di eligo è certificato con i browser: IE10 o superiore, Firefox (versione 27 o successiva), Safari (versione 7 o successiva), Opera, Microsoft Edge, Chrome (versione 30 o successiva), Samsung Internet o Android (versione 5 o successiva)

 Scopri eligo

Vorresti usare la piattaforma **ELIGO** anche per il tuo ente?

Scopri vantaggi e pricing su [sito istituzionale](#). 

Creazione Ambiente/Schede di voto.

Create l' "Ambiente di voto" selezionando il campo "**Aggiungi nuova votazione**" e digitando le informazioni richieste.

Aggiungete una votazione per ogni componente: Insegnanti, personale non insegnante, genitori.



Inserimento informazioni per ogni scheda di voto.

The screenshot shows the ELIGO voting system interface. At the top, there's a header with the ELIGO logo, a user profile section (BENVENUTO: DELVECCHIO VALERIA (Scuola Test 3 ID Technology) with a dropdown arrow), a timer (TEMPO INATTIVITÀ MAX 16:54), and a clock (ORARIO DEL SISTEMA DI VOTO 11:51:38). Below the header is a navigation bar with icons for Home, Participants, and Configuration. The main content area is titled "Preparazione di una nuova votazione". It contains several form fields: "Elezioni dei rappresentanti degli Insegnanti" (with a help icon), "Oggetto della votazione" (Elezioni del Comitato di Gestione triennio 2022/2025 - "NOME DELLA SCUOLA" with a green 'G' icon), a blue informational box about automatic opening/closing, "Data inizio" (21/09/2022 09:00), "Data fine" (26/09/2022 15:00), "Ordine di visualizzazione" (4, with a note about presentation order), "Tipologia della votazione" (Elezioni di candidati), "Tipo di scrutinio" (Segreto), "Numero massimo di Preferenze" (1), "Numero di Preferenze minime" (Nessun limite minimo), "Mostra i candidati in modo" (Ordinato, with a note about "Casuale" mode), and "Mostra la data e il luogo di nascita dei candidati" (No). Each field has an "Ulteriori informazioni" button. At the bottom right, there are "Indietro" and "Crea la Votazione" buttons.

ELIGO

BENVENUTO: DELVECCHIO VALERIA (Scuola Test 3 ID Technology)

TEMPO INATTIVITÀ MAX 16:54

ORARIO DEL SISTEMA DI VOTO 11:51:38

Votazioni Partecipanti Configurazione

Preparazione di una nuova votazione

Elezioni dei rappresentanti degli Insegnanti

Oggetto della votazione

Elezioni del Comitato di Gestione triennio 2022/2025 - "NOME DELLA SCUOLA"

L'apertura e chiusura delle votazioni non sono automatiche ma rimangono in carico al gestore della votazione. Vengono comunicate agli elettori nelle notifiche di partecipazione.

Data inizio 21/09/2022 09:00

Data fine 26/09/2022 15:00

Ordine di visualizzazione 4

Nel caso di più votazioni, questo numero indica l'ordine di presentazione della scheda di voto all'elettore.

Tipologia della votazione

Elezioni di candidati

Ulteriori informazioni

Tipo di scrutinio

Segreto

Ulteriori informazioni

Numero massimo di Preferenze

1

Ulteriori informazioni

Numero di Preferenze minime

Nessun limite minimo

Ulteriori informazioni

Mostra i candidati in modo

Ordinato

Ulteriori informazioni

Nota: l'ordinamento "Casuale" se selezionato, verrà ignorato nel caso in cui si abbiano più di 25 candidati nella scheda di voto.

Mostra la data e il luogo di nascita dei candidati

No

Ulteriori informazioni

Indietro Crea la Votazione

Informazioni da digitare per ogni scheda di voto di ciascuna componente.

Scheda Insegnanti

Nome della votazione: Elezione dei rappresentanti degli insegnanti

Oggetto della votazione : Elezioni del Comitato di gestione triennio 2022/2025 - [NOME DELLA SCUOLA preso da SMA]

Data di INIZIO elezioni, ossia le ore 09.00 del 21 ottobre 2022

Data di FINE delle elezioni, ossia le ore 15:00 del 26 ottobre 2022.

Numero massimo di preferenze: inserite il dato tenendo conto del numero di sezioni con riferimento ad ogni singola scuola

Scheda Personale non insegnante

Nome della votazione: Elezione del rappresentante del personale non insegnante

Oggetto della votazione : Elezioni del Comitato di gestione triennio 2022/2025 - [NOME DELLA SCUOLA preso da SMA]

Data di INIZIO elezioni, ossia le ore 09.00 del 21 ottobre 2022

Data di FINE delle elezioni, ossia le ore 15:00 del 26 ottobre 2022.

Numero massimo di preferenze: inserite il dato tenendo conto del numero di sezioni con riferimento ad ogni singola scuola

Scheda Genitori

Nome della votazione: Elezione dei rappresentanti dei genitori

Oggetto della votazione : Elezioni del Comitato di gestione triennio 2022/2025 - [NOME DELLA SCUOLA preso da SMA]

Data di INIZIO elezioni, ossia le ore 09.00 del 21 ottobre 2022

Data di FINE delle elezioni, ossia le ore 15:00 del 26 ottobre 2022.

Numero massimo di preferenze: inserite il dato tenendo conto del numero di sezioni con riferimento ad ogni singola scuola


3 Schede di voto per ogni componente.

Risultato finale:

VOTAZIONE



Elezione dei rappresentanti degli insegnanti

Elezioni del comitato di gestione triennio 2022-2025 Scuola dell'infanzia

 21/10/2022 09:00-  26/10/2022 15:00

Elezione del rappresentante del personale non insegnante

Elezioni del comitato di gestione triennio 2022-2025 Scuola dell'infanzia

 21/10/2022 09:00-  26/10/2022 15:00

Elezione dei rappresentanti dei genitori

Elezioni del comitato di gestione triennio 2022-2025 Scuola dell'infanzia

 21/10/2022 09:00-  26/10/2022 15:00

Caricamento liste candidati

Caricamento Liste Candidati.

DEADLINE: 7 OTTOBRE 2022

FILE DI RIFERIMENTO: importa-candidati.xls

CARICAMENTO LISTE PER CIASCUNA DELLE 3 COMPONENTI: Insegnanti | Personale non insegnante | Genitori

Campi colonna da compilare

- **PROGRESSIVO:** campo numerico **obbligatorio** che determina l'ordine di visualizzazione dei candidati in assenza di auto candidature (es. 1, 2, 3, 4, etc)
- **COGNOME (OBBLIGATORIO);**
- **NOME (OBBLIGATORIO);**
- **DATA (DI NASCITA)** da compilare solo in caso di omonimia;
- **LUOGO (DI NASCITA)** da non compilare;
- **IDENTIFICATIVO** che corrisponde al codice fiscale **(OBBLIGATORIO)**.

Inserite i dati nel file
importa-candidati.xls

PROGRESSIVO	COGNOME	NOME	DATA	LUOGO	IDENTIFICATIVO	
1	DELVECCHIO	VALERIA			DLVVLR82T64A940Q	
2	TROIANO	CLAUDIA			TRNCLD91L44F839R	

Importate la lista dei candidati in ELIGO.

Quando il file è completo dei dati richiesti, cliccate **Importa Candidati da Excel** che si trova in ogni scheda di voto.

Procedi con la compilazione dell'elenco degli eleggibili. Per ogni candidato aggiunto è necessario premere il pulsante 'Conferma Candidato'

Se i candidati caricati sono maggiori di 500, qui vengono mostrati solo i primi 500.

Ordinamento	Candidato Eleggibile (Cognome e Nome)	Identificativo Candidato	Info Facoltativo	Data di nascita Facoltativo (gg/mm/aaaa)	Luogo Facoltativo	Foto Facoltativo
+ Aggiungi un nuovo candidato						
1						<div>Scegli file</div> <div>Nessun file selezionato</div> <div>L'immagine può essere in formato jpg oppure png</div>
<div>Conferma Candidato</div>						

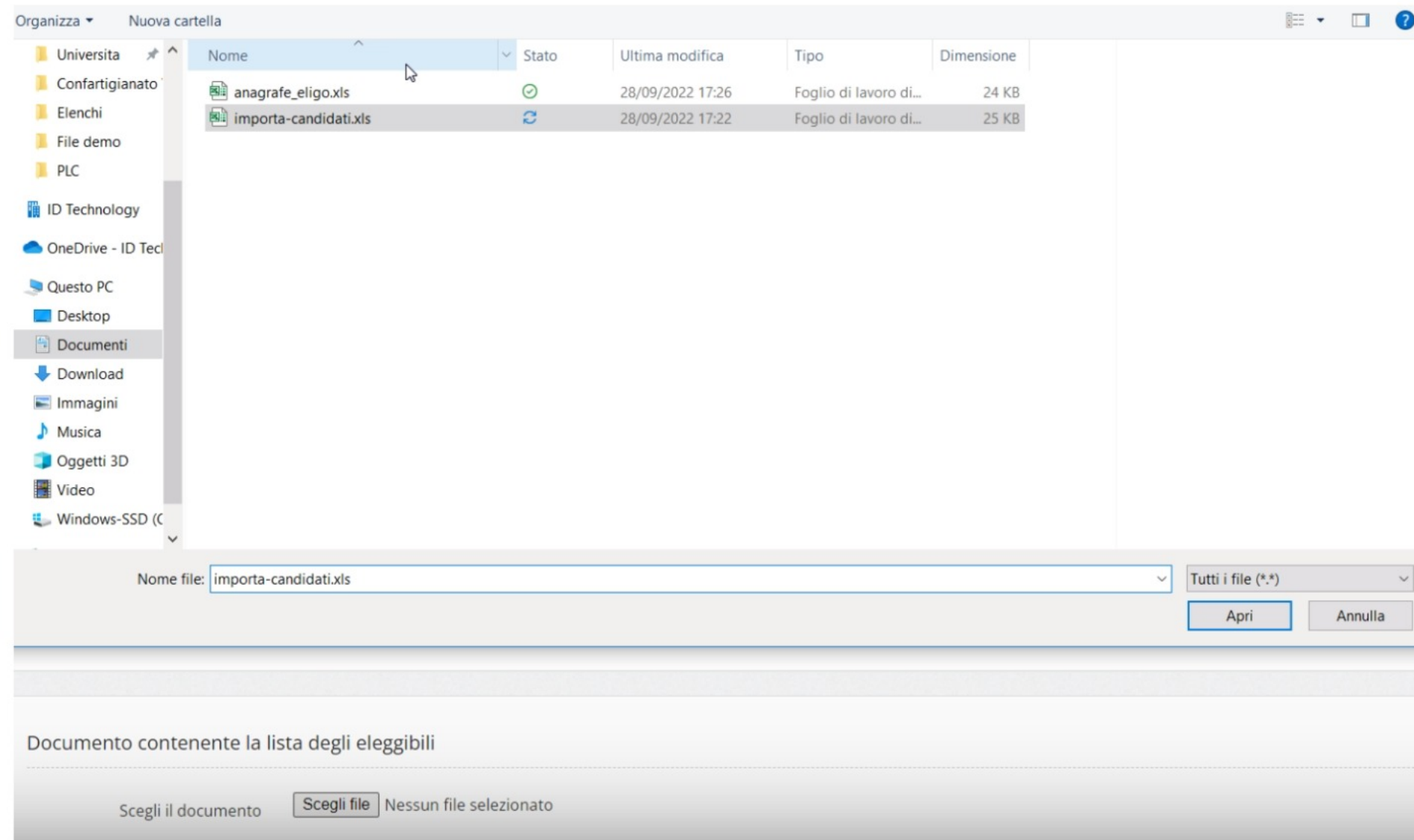
Importa Candidati da Excel

Indietro

Salva dati

Scegliete il file *importa-candidati.xls*

Scegliete il file dopo averlo completato con i dati corretti.



Importate il documento ***importa-candidati.xls***

Documento contenente la lista degli eleggibili

Scegli il documento

Scegli file

importa-candidati.xls

Scegli il documento Excel contenente la lista degli eleggibili

1. Importa il documento

Completate il caricamento dei dati.

Documento contenente la lista degli eleggibili

Scegli il documento

Scegli file

Nessun file selezionato

Scegli il documento Excel contenente la lista degli eleggibili

1. Importa il documento

2. Completa il caricamento dei dati

Elenco degli eleggibili presenti nel documento Excel

PROGRESSIVO	COGNOME	NOME	DATA	LUOGO	IDENTIFICATIVO
1	DELVECCHIO	VALERIA			DLWVLR82T64A940Q
2	TROIANO	CLAUDIA			TRNCLD91L44F839R



Caricamento liste elettori

Caricamento Liste Elettori.

DEADLINE: 7 OTTOBRE 2022

FILE DI RIFERIMENTO: anagrafe_eligo.xls

CARICAMENTO LISTE PER CIASCUNA DELLE 3 COMPONENTI: Insegnanti | Personale non insegnante | Genitori








Campi colonna da compilare

- **NOME** (OBBLIGATORIO);
- **COGNOME** (OBBLIGATORIO);
- **IDENTIFICATIVO** che corrisponde al codice fiscale (OBBLIGATORIO);
- **EMAIL** da non compilare

Inserite i dati nel file
anagrafe_eligo.xls

nome	cognome	identificativo	email
VALERIA	DELVECCHIO	DLVVLR82T64A940Q	
CLAUDIA	TROIANO	TRNCLD91L44F839R	

Inserite la lista degli elettori da documento Excel.

 In preparazione	3	<p> Elezione dei rappresentanti dei genitori</p> <p>Elezioni del comitato di gestione triennio 2022-2025 Scuola dell'infanzia</p> <p> 21/10/2022 09:00-  26/10/2022 15:00</p> <p> Cosa manca per aprire la votazione :</p> <ol style="list-style-type: none">1 Crea una votazione2 Inserisci lista elettori3 Convalida votazione4 Apri la votazione		ELETTORI  0	 Anteprima scheda	<div>Inserisci elettori ▼ da documento Excel da altra votazione</div>
--	---	---	--	---	--	---

Cliccate su Proseguì.


Il documento Excel (.xls) deve contenere un foglio con queste colonne:

NOME ?	COGNOME ?	IDENTIFICATIVO ?	EMAIL ?	CELLULARE ?	ALTRO ?
Mario	Rossi	MRCCLL00H20F205C	mrossi@c.com	+393495555555	Ufficio acquisti
Federica	Verdi	VRCDL00H20F205C			

NB : Nella colonna IDENTIFICATIVO inserisci un valore che distingue **univocamente** un votante dall'altro; puoi inserire ad esempio il **numero di iscrizione** della persona alla tua organizzazione (o numero di tessera), oppure il suo **codice fiscale** od in alternativa qualsiasi altro valore purché assegnato *univocamente* all'elettore stesso.

Il sistema di voto utilizza questo identificativo per riconoscere univocamente un votante che accede alla tua area di votazioni, ricordati quindi che **il medesimo identificativo NON deve essere assegnato ad elettori diversi definiti in votazioni distinte.**

Il contenuto del campo Identificativo diventerà il codice di accesso del votante al servizio di voto.

Scarica Modello 

Se preferisci scarica il modello con le colonne da compilare già impostate, completalo con i dati dei tuoi elettori, salvalo, torna in questa pagina e premi il pulsante "Proseguì".

1 Preparazione 2 Caricamento lista elettori 3 Controllo lista elettori 4 Fine


Indietro

Proseguì

Caricate la lista degli elettori, scegliendo il file ***anagrafe_eligo.xls***

Carica la lista elettori che hai preparato

Scegli il documento Excel compilato con la lista degli elettori

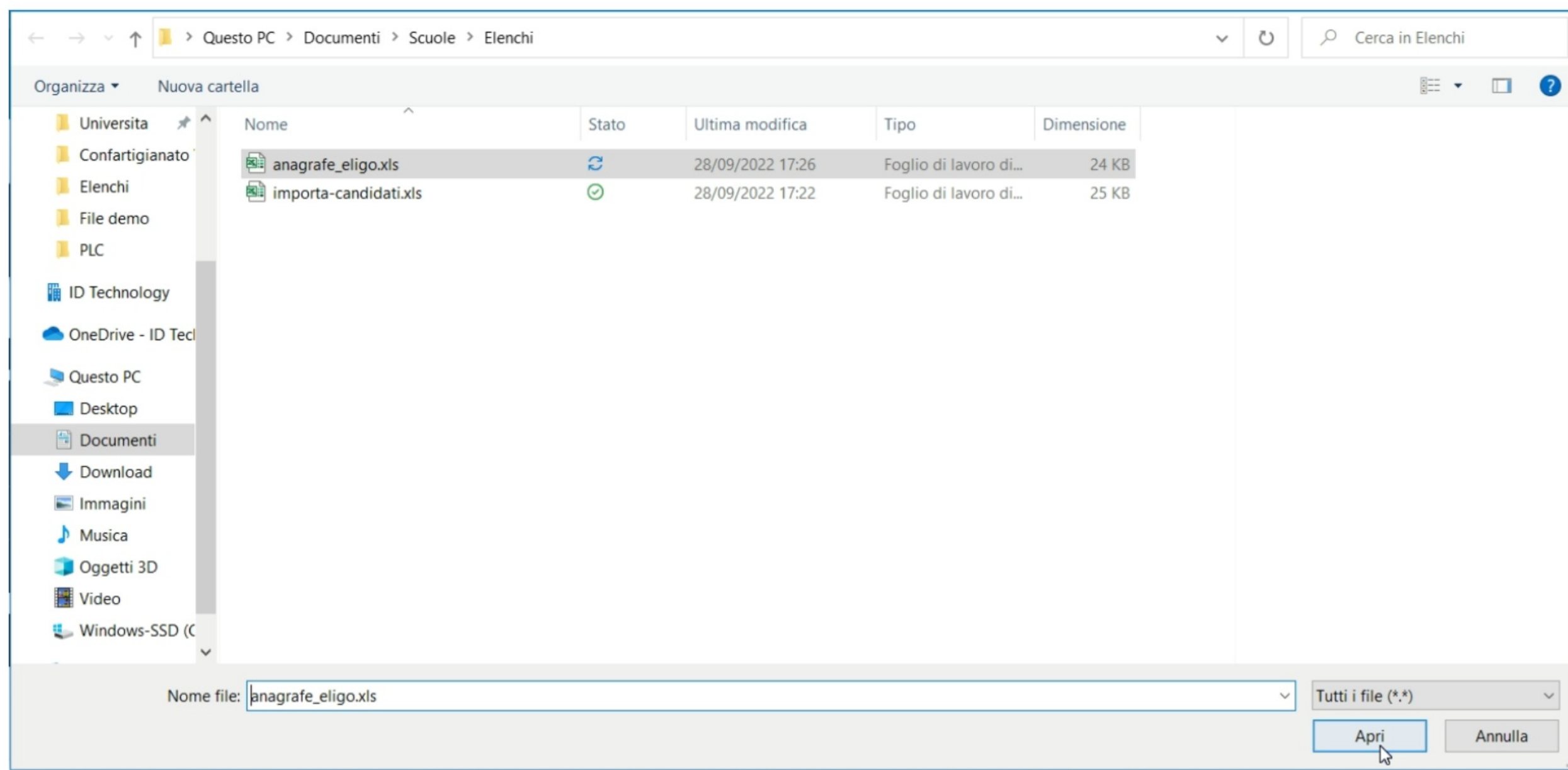
Scegli file  Nessun file selezionato

1 Preparazione 2 **Caricamento lista elettori** 3 Controllo lista elettori 4 Fine

Indietro

Prosegui

Scegliete il file ***anagrafe_eligo.xls***



Controllate la lista e cliccate su Proseguì.

Controllo lista elettori

Il documento Excel che hai caricato contiene **2** elettori.

Controlla che l'elenco sia completo e quindi premi il pulsante **Proseguì** per completare l'importazione dei dati nel sistema di voto.

Premi **Indietro** per tornare al passaggio precedente senza importare la lista degli elettori.

nome	cognome	identificativo	email
VALERIA	DELVECCHIO	DLVLR82T64A940Q	
CLAUDIA	TROIANO	TRNCLD91L44F839R	

1 Preparazione 2 Caricamento lista elettori 3 **Controllo lista elettori** 4 Fine

Indietro

Proseguì

Dopo aver completato il processo, cliccate su Fine.

Processo completato

Il processo di caricamento della lista degli elettori è terminato con successo.
Sono stati inseriti **2** Elettori.

1 Preparazione 2 Caricamento lista elettori 3 Controllo lista elettori 4 **Fine**

Indietro



Esposizione liste e modifica candidati / elettori per i Gestori

8 OTTOBRE

Esposizione delle liste candidati / elettori nella sezione **Visualizza Lista e Candidati**

9 - 13 OTTOBRE

Possibilità per elettori /candidati di regolarizzare i propri dati tramite **comunicazione scritta** ai Gestori dell'Area

COMPITO GESTORE

In caso di reclamo, il gestore provvede alla sistemazione sia dell'elenco di candidati sia degli elettori di riferimento, andando a modificare i **file excel** (**importa.candidati.xls** e **anagrafe_eligo.xls**) precedentemente caricati e successivamente ricaricando i file con la stessa procedura di importazione sopra descritta (slide 12 - 27).



Auto candidature per i Gestori

Registrare Auto candidature.

PERIODO: 14 - 19 OTTOBRE

Dopo l'autenticazione via SPID precedentemente descritta, selezionate la **scuola di appartenenza**.. Una volta selezionata la scuola, cliccate su **Visualizza Lista e candidati** e selezionate la votazione per cui ci si vuole candidare. Cliccate su **Registra Candidatura**. Ripetere l'operazione per tutte le scuole e le componenti di appartenenza per le quali ci si vuole candidare.

Nominativo dell'elettore

Nominativo dell'elettore da cercare

Votazione

Elezione dei rappresentanti dei genitori

Cerca

Nominativo	Identificativo	Data di nascita	Luogo di nascita
DELVECCHIO VALERIA	DLVLR82T64A940Q		
TROIANO CLAUDIA	TRNCLD91L44F839R		

Registra la tua candidatura

Revocare Auto candidature.

PERIODO: 14 - 19 OTTOBRE

Dopo l'autenticazione via SPID precedentemente descritto, selezionate la **scuola di appartenenza**. Una volta selezionata la scuola, cliccate su **Visualizza Lista e candidati** e selezionate la votazione per cui volete revocare la candidatura. Per ritirare la propria candidatura cliccate su **Revoca Candidatura**. Ripetere l'operazione per tutte le scuole e le componenti di appartenenza per le quali si vuole revocare la propria candidatura.

Gestione Candidature

Leggi maggiori informazioni

Nominativo dell'elettore

Nominativo dell'elettore da cercare

Votazione

Elezione dei rappresentanti dei genitori

Cerca








Nominativo	Identificativo	Data di nascita	Luogo di nascita	
DELVECCHIO VALERIA	DLVCLR82T64A940Q			
TROIANO CLAUDIA	TRNCLD91L44F839R			

Revoca la tua candidatura

Come il gestore può modificare lo status di un candidato manualmente.

Se un utente è impossibilitato ad accedere e candidarsi al sistema, il Gestore, previa comunicazione scritta, può candidare l'utente manualmente. Cliccate sulla votazione da modificare, scorrete fino alla lista dei candidati e cliccate Modifica sull'utente da candidare. Dopodichè digitate **CANDIDATO** (in maiuscolo) nel campo Info.

Clicca sulla votazione

STATO	# ?	VOTAZIONE	AFFLUENZA	ELETTORI	AZIONI SULLA VOTAZIONE	AZIONI SUGLI ELETTORI	
 In preparazione	1	<div><div> Elezione dei rappresentanti dei genitori</div><div>Elezioni del comitato di gestione triennio 2022-2025 - Scuola Test ID Technology</div><div> 21/10/2022 09:00-  26/10/2022 15:00</div></div> <div><div> Cosa manca per aprire la votazione :</div><div><div>1 Crea una votazione</div><div>2 Inserisci lista elettori</div><div>3 Convalida votazione</div><div>4 Apri la votazione</div></div></div>		ELETTORI  2	<div>Anteprima scheda</div>	<div>Inserisci elettori ▼</div> <div>Convalida votazione</div> <div> Apri la lista degli elettori</div>	Sei abilitato al voto

Procedi con la compilazione dell'elenco degli eleggibili. Per ogni candidato aggiunto è necessario premere il pulsante 'Conferma Candidato'

Se i candidati caricati sono maggiori di 500, qui vengono mostrati solo i primi 500.

Ordinamento	Candidato Eleggibile (Cognome e Nome)	Identificativo Candidato	Info Facoltativo	Data di nascita Facoltativo (gg/mm/aaaa)	Luogo Facoltativo	Foto Facoltativo
1	DELVECCHIO VALERIA	DLVVL82T64A940Q				<div>Modifica</div>
2	TROIANO CLAUDIA	TRNCLD91L44F839R				<div>Modifica</div>
<div>Aggiungi un nuovo candidato</div>						
3						<div>Scegli file</div> Nessun file selezionato <div>Conferma Car</div>

Mostra i candidati in modo

Ordinato

Mostra la data e il luogo di nascita dei candidati

No

Ulteriori informazioni

Ulteriori informazioni

Nota: l'ordinamento "Casuale" se selezionato, verrà ignorato nel caso in cui si abbiano più di 25 candidati nella scheda di voto.

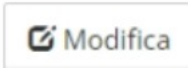
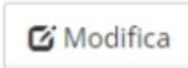


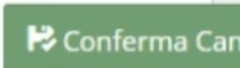
Procedi con la compilazione dell'elenco degli eleggibili. Per ogni candidato aggiunto è necessario premere il pulsante 'Conferma Candidato'

Se i candidati caricati sono maggiori di 500, qui vengono mostrati solo i primi 500.

Ordinamento	Candidato Eleggibile (Cognome e Nome)	Identificativo Candidato	Info Facoltativo	Data di nascita Facoltativo (gg/mm/aaaa)	Luogo Facoltativo	Foto Facoltativo
1	DELVECCHIO VALER	DLVVL82T64A940Q	CANDIDATO			<div>Scegli file</div> Nessun file selezionato <div>Elimina la foto presente</div> <div>L'immagine può essere in formato jpg oppure png</div>
2	TROIANO CLAUDIA	TRNCLD91L44F839R				<div>Modifica</div>

Procedi con la compilazione dell'elenco degli eleggibili. **Per ogni candidato aggiunto è necessario premere il pulsante 'Conferma Candidato'**

Se i candidati caricati sono maggiori di 500, qui vengono mostrati solo i primi 500.

Ordinamento	Candidato Eleggibile (Cognome e Nome)	Identificativo Candidato	Info Facoltativo	Data di nascita Facoltativo (gg/mm/aaaa)	Luogo Facoltativo	Foto Facoltativo
1	DELVECCHIO VALERIA	DLVLR82T64A940Q	CANDIDATO			
2	TROIANO CLAUDIA	TRNCLD91L44F839R				
+ Aggiungi un nuovo candidato						
3						 Nessun file selezionato 
L'immagine può essere in formato jpg oppure png						

Importa Candidati da Excel

Indietro

Salva dati

**Salva i dati dopo la modifica
dello status del Candidato**

Visualizzazione Candidati nella scheda elettorale.

Nella scheda elettorale saranno visibili in giallo solo i soggetti che hanno manifestato in maniera espressa la loro volontà a candidarsi. In assenza di candidature volontarie, tutti gli aventi diritto sono eleggibili. I soggetti inseriti d'ufficio, se votati ed eletti, dovranno poi manifestare la propria volontà o non volontà di far parte del Comitato di gestione.



La prima piattaforma italiana specializzata nel **voto online**

Scheda elettorale

Votazione:

Elezione dei rappresentanti degli insegnanti
Elezioni del comitato di gestione triennio 2022-2025 Scuola dell'infanzia

Preferenze:

Puoi votare un massimo di **1** Candidato

Elettore:

TROIANO CLAUDIA

Lista dei candidati









<u>Vota</u>	<u>Nominativo</u>	<u>Info</u>
<input type="checkbox"/>	TROIANO CLAUDIA	CANDIDATO
<input type="checkbox"/>	DELVECCHIO VALERIA	

Conferma preferenze

Convalidate la votazione.

20 OTTOBRE

Un giorno prima dell'apertura delle votazioni, quindi **entro e non oltre giovedì 20 ottobre**, i gestori delle aree dovranno cliccare per ciascuna scheda di voto - insegnanti, personale non insegnante e genitori, - di ogni singola scuola in gestione il bottone **CONVALIDA VOTAZIONE**.

STATO	# ⓘ	VOTAZIONE	AFFLUENZA	ELETTORI	AZIONI SULLA VOTAZIONE	AZIONI SUGLI ELETTORI	
 In preparazione	1	<div> Elezione dei rappresentanti dei genitori</div> <div>Elezioni del comitato di gestione triennio <u>2022-2025</u> - Scuola Test ID Technology</div> <div> 21/10/2022 09:00-  26/10/2022 15:00</div> <div>❗Cosa manca per aprire la votazione :</div> <div><div>1</div> Crea una votazione</div> <div><div>2</div> Inserisci lista elettori</div> <div><div>3</div> Convalida votazione</div> <div><div>4</div> Apri la votazione</div>		ELETTORI  2	 Anteprima scheda	<div>Inserisci elettori ▾</div> <div> Convalida votazione</div> <div> Apri la lista degli elettori</div>	Sei abilitato al voto

Convalidate definitivamente la votazione.

☒ Procedura di convalida lista elettorale

Attenzione stai per convalidare la lista elettorale associata alla votazione. Successivamente non sarà più possibile modificare gli elettori associati alla votazione, verifica i dati prima di procedere

Indietro

Convalida la lista degli elettori

Apertura e chiusura votazioni

21 OTTOBRE ore 9:00

APERTURA AUTOMATICA DELLE VOTAZIONI:

La procedura di apertura votazioni non richiede alcuna operazione da parte dei gestori delle aree.

26 OTTOBRE ore 15:00

CHIUSURA AUTOMATICA DELLE VOTAZIONI:

La procedura di chiusura votazioni non richiede alcuna operazione da parte dei gestori delle aree.

N.B. Eventuali operazioni di voto non portate a termine (e quindi preferenze di voto non confermate) entro questa data e ora NON saranno conteggiate.




Votazione per gestori che sono anche aventi diritto.

I gestori che sono anche aventi diritto, possono votare direttamente dall'area di gestione delle votazioni. Cliccando sul pulsante **Vota**.

[+ Aggiungi nuova Votazione](#)



Mostra le votazioni: Tutte (tranne archiviate) ▼

[Guarda come creare una votazione in 5 passaggi](#)

STATO	# ⓘ	VOTAZIONE	AFFLUENZA	ELETTORI	AZIONI SULLA VOTAZIONE	AZIONI SUGLI ELETTORI	
 In corso	1	🔒 Elezione dei rappresentanti dei genitori 📅 08/10/2022 19:00-📅 08/10/2022 20:00	N. VOTANTI 🗳️ 0 (0%)	ELETTORI 👤 3	Sospendi Chiudi	👤 Apri la lista degli elettori	Vota
 In corso	2	🔒 Elezione del rappresentante degli insegnanti 📅 08/10/2022 19:00-📅 08/10/2022 20:00	N. VOTANTI 🗳️ 0 (0%)	ELETTORI 👤 2	Sospendi Chiudi	👤 Apri la lista degli elettori	Non sei abilitato al voto
 In corso	3	🔒 Elezione del rappresentante del personale non insegnante 📅 08/10/2022 19:00-📅 08/10/2022 20:00	N. VOTANTI 🗳️ 0 (0%)	ELETTORI 👤 3	Sospendi Chiudi	👤 Apri la lista degli elettori	Vota

Scheda elettorale

Selezionate il candidato o candidati per cui intendete votare. Confermate la preferenza.



La prima piattaforma italiana specializzata nel **voto online**

Scheda elettorale

Votazione:	Elezione dei rappresentanti dei genitori
Preferenze:	Puoi votare un massimo di 1 Candidato
Elettore:	Troiano Claudia

Lista dei candidati

<u>Vota</u>	<u>Nominativo</u>	<u>Info</u>
<input type="checkbox"/>	Pastore Barbara	CANDIDATO
<input type="checkbox"/>	Troiano Claudia	CANDIDATO
<input type="checkbox"/>	Delvecchio Valeria	

Conferma preferenze

Riepilogo preferenze prima della registrazione effettiva.



☒ Riepilogo delle preferenze indicate

Confermi definitivamente le tue scelte?

Se prosegui il tuo voto verrà registrato e la scheda di voto depositata in maniera immodificabile nell'urna elettronica.

Scheda elettorale - RIEPILOGO

Votazione:	Elezione dei rappresentanti degli insegnanti Elezioni del comitato di gestione triennio <u>2022-2025</u> Scuola dell'infanzia
Preferenze:	Puoi votare un massimo di 1 Candidato
Elettore:	TROIANO CLAUDIA

Riepilogo Preferenze Espresse

<u>Preferenza</u>	<u>Info</u>
TROIANO CLAUDIA	CANDIDATO

Registrazione definitiva della preferenza.

Scheda elettorale - RIEPILOGO

Votazione:

Elezione dei rappresentanti degli insegnanti
Elezioni del comitato di gestione triennio 2022-2025 Scuola dell'infanzia

Preferenze:

Puoi votare un massimo di **1** Candidato

Elettore:

TROIANO CLAUDIA

Riepilogo Preferenze Espresse

<u>Preferenza</u>	<u>Info</u>
DELVECCHIO VALERIA	

Indietro

Registra preferenze

Registrazione del voto.

☒ Il tuo voto è stato registrato

La registrazione del voto espresso da TROIANO CLAUDIA per la votazione **Elezione dei rappresentanti degli insegnanti** è avvenuta correttamente in data 28/09/2022 alle ore 17:55

Continua

N.B. Per ciascuna scuola per la quale si ha diritto di voto compariranno in maniera sequenziale le schede di voto di tutte le componenti di appartenenza di quella scuola (genitori, insegnanti, personale non insegnante). Se, invece, l'elettore appartiene a componenti di più scuole, dovrà autenticarsi e votare separatamente per ciascuna scuola, ripetendo la procedura descritta in precedenza.

Consultazione Scrutini.

A chiusura delle votazioni, ELIGO genera in tempo reale un file PDF, firmato digitalmente dalla società "ID TECHNOLOGY srl", riportante i risultati delle elezioni per ogni votazione. Il file di scrutinio per ogni componente/votazione sarà scaricabile dal pulsante "Risultati" -> "Scrutinio (PDF)" in corrispondenza di ogni votazione. I risultati saranno poi comunicati secondo le modalità descritte nella circolare PAT 2-2022 - disposizioni elezioni

+ Aggiungi nuova Votazione

Guarda come creare una votazione in 5 passaggi

STATO	# ⓘ	VOTAZIONE	AFFLUENZA	ELETTORI	AZIONI SULLA VOTAZIONE
Conclusa		Elezione dei rappresentanti dei genitori 08/10/2022 19:00- 08/10/2022 20:00	N. VOTANTI 1 (33,33%)	ELETTORI 3	Risultati ▾ Archivia Scrutinio (PDF) Registro votanti (PDF) Registro schede di voto (TXT)
Conclusa		Elezione del rappresentante degli insegnanti 08/10/2022 19:00- 08/10/2022 20:00	N. VOTANTI 0 (0%)	ELETTORI 2	
Conclusa		Elezione del rappresentante del personale non insegnante 08/10/2022 19:00- 08/10/2022 20:00	N. VOTANTI 0 (0%)	ELETTORI 3	Risultati ▾ Archivia